


# 牛乳パックで作る

## 2020系電車

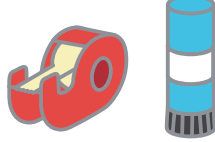
できあがり



### よういするもの

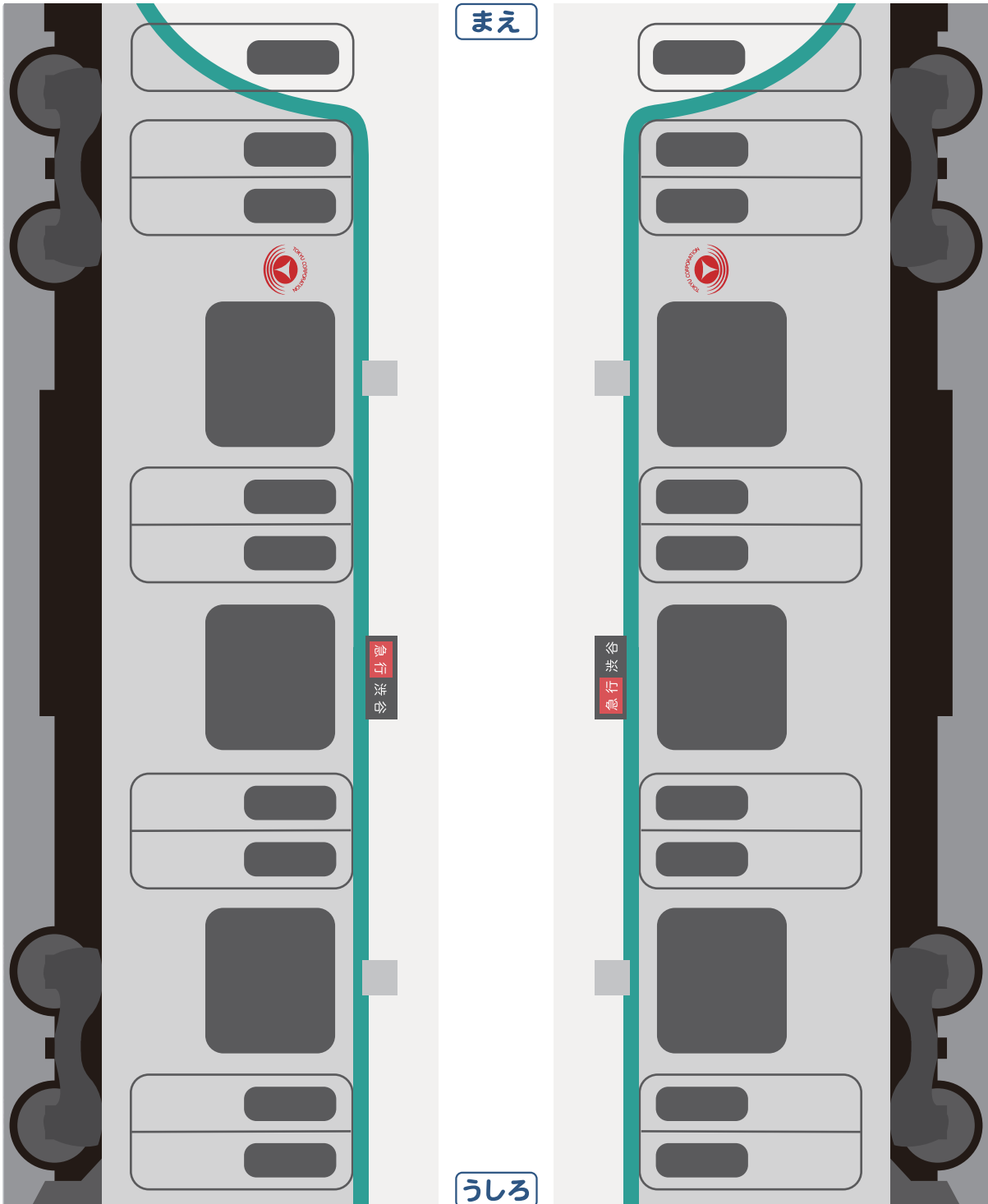
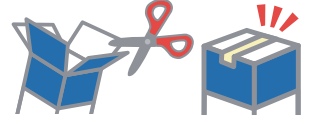


ぎゅうにゅう はさみ  
ぱっく

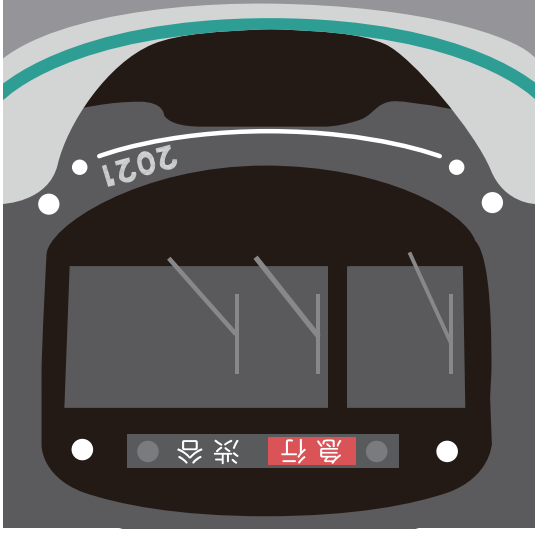


セロテープ のり


- 1 牛乳パック(1000ml)を洗い、よく乾かす。
- 2 開いた注ぎ口の四隅をきり、折り曲げて、セロテープで止めてください。
- 3 はさみで電車を切りぬいて、まえ、うしろ、ひだり、みぎ、うえ、したの順で、のりで貼ってください。
- 4 のりムラを伸ばしてください。
- 5 自分だけの「2020系電車」が出来ました!




まえ



うしろ



うえ



まえ



した

うしろ